

SAÉ 2.01

Documents sur la préparation de l'application et l'IHM

Contexte, Storyboards et User Stories



PEREDERII Antoine, LOUVET Titouan
PREMIÈRE ANNÉE, GROUPE 9-10

Documents sur la préparation de l'application et l'IHM

Contexte :

L'idée globale est de faire une application bancaire qui répondrait sous le nom de Banquale, où l'on peut s'y connecter pour consulter l'état de son compte bancaire et pouvoir le gérer. Certaines applications de ce genre existent déjà chez de nombreuses banques.

Le but sera d'avoir une application simple et intuitive destinée aux professionnels comme aux particuliers.

On pourra avoir la possibilité :

- D'accéder au solde courant du compte, pouvoir regarder les dépenses et recettes mensuelles
- Avoir une trace de toutes les transactions effectuées sur le compte
- De pouvoir catégoriser les différentes transactions (voiture, maison, courses)
- D'être utilisable internationalement
- D'avoir un accès à une page d'aide afin de contacter un conseiller bancaire ou bien reporter des bugs auprès d'un technicien (chaque utilisateur aura son interface dédiée)
- De se connecter, déconnecter et changer de compte rapidement afin de gérer plusieurs comptes sur un seul identifiant
- De faire des virements à un autre compte bancaire
- De demander de l'argent à un autre compte bancaire
- D'afficher son RIB

USER STORIES / STORYBOARDS :

Story-board 1 :

Carine ouvre ses 3 comptes dans une banque partenaire Banquale, elle se retrouve maintenant avec son identifiant qui lui permet d'avoir accès à son compte personnel, le compte de son mari et le compte de son entreprise.

Un jour, Carine souhaite faire une transaction de son compte personnel vers celui de son mari.

Documents sur la préparation de l'application et l'IHM

User story 1 :

id ?

Mot de passe ?

Connexion

Carine se connecte avec son identifiant et son mot de passe.

Elle se connecte ensuite à son compte :
Compte Personnel
Mme Perotte

Compte Personnel
Mr Perotte

Compte Personnel
Mme Perotte

Compte Professionnel
Perotte Comptabilité

Deconnexion


Compte Courant Particulier
Mme Perotte

Solde 1893,5 €

Parking Jaude	- 6,50 €
loyer RNASF Nadia PIBDE55893SFE	- 987 €
virement SNAPcomptable	+2 460 €
Restaurant Ogliano	- 67 €
Ciné dome	- 24 €
Frais de scolarité	- 85 €
Dépot argent BmP Clermont	+ 400 €

▲ ● ★

Après avoir fait cela, elle est emmenée à la page d'accueil.

Elle clique ensuite sur le bouton  lui permettant d'arriver sur la page des virements et demandes d'argent.

Documents sur la préparation de l'application et l'IHM

The screenshot shows a banking application interface. At the top, there are three buttons: 'Faire un virement', 'Demander de l'argent', and 'Afficher mon RIB'. Below these is a navigation bar with four icons: a triangle, a pentagon, a circle, and a star. The main content area displays account information for 'Compte Courant Particulier Mme Perotte' with a balance of 'Solde 1978,5 €'. Below this is a list of transactions:

Virement Mr Perotte	- 85 €
Parking Jaude	- 6,50 €
loyer RNASF Nadia PIBDE55893SFE	- 987 €
virement SNAPcomptable	+ 2 460 €
Restaurant Ogilano	- 67 €
Ciné dome	- 24 €
Frais de scolarité	- 85 €
Dépot argent BmP Clermont	+ 400 €

At the bottom, there is another navigation bar with the same four icons: a triangle, a pentagon, a circle, and a star.

En arrivant sur cette page, elle sélectionne

« Faire un virement »

Il lui suffit donc de saisir le nom du compte de son mari ainsi que son IBAN et le montant du virement à effectuer.

The screenshot shows a banking application interface for performing a transfer. It features a back arrow at the top left. Below it are four input fields: 'Destinataire', 'IBAN', 'Montant', and 'Effectuer le virement'.

Après avoir cliqué sur « Effectuer le virement », elle retourne sur la page d'accueil, avec la transaction du virement effectué inscrit sur son compte.


Documents sur la préparation de l'application et l'IHM

Story-board 2 :

Marc est en voyage à Malte. Durant son voyage, il souhaiterait demander de l'argent à sa mère afin qu'elle puisse l'aider financièrement.


Il se connecte à son application qui fonctionne internationalement et décide donc d'effectuer une demande d'argent à sa mère.

User story 2 :

Compte Courant Particulier Mr Despoints	
Solde	1978,5 €
Parking Jaude	- 6,50 €
loyer RNASF Nadia PIBDE55893SFE	- 987 €
virement SNAPcomptable	+2 460 €
Restaurant Ogliano	- 67 €
Ciné dome	- 24 €
Frais de scolarité	- 85 €
Dépot argent BmP Clermont	+ 400 €
	

Marc se connecte à son compte personnel, comme Carine l'a fait précédemment.

Il arrive donc sur la page d'accueil.

Il appuie sur le bouton  lui permettant d'arriver sur la page des virements et demandes d'argent.

Documents sur la préparation de l'application et l'IHM

The screenshot shows a banking application interface. At the top, there are three buttons: 'Faire un virement', 'Demander de l'argent', and 'Afficher mon RIB'. Below these is a navigation bar with four icons: a triangle, a pentagon, a circle, and a star. The main content area displays account information for 'Compte Courant Particulier Mr Despoints' with a balance of 1978,5 €. Below this is a table of transactions:

Demande en cours de virement de Mme Despoints	+ 85 €
Parking Jaude	- 6,50 €
loyer RNASF Nadia PIBDE55893SFE	- 987 €
virement SNAPcomptable	+2 460 €
Restorant Ogliano	- 67 €
Ciné dome	- 24 €
Frais de scolarité	- 85 €
Dépot argent BmP Clermont	+ 400 €

At the bottom, there is another navigation bar with the same four icons.

Il est emmené sur cette page,
où il clique sur

« Demander de l'argent »

Il renseigne ensuite le
nom du compte ainsi que
l'IBAN de sa mère, puis
le montant et clique sur

« Envoyer la demande »

The screenshot shows a form for requesting a money transfer. It has a back arrow at the top left. The form contains four input fields: 'Destinataire', 'IBAN', 'Montant', and 'Envoyer la demande'.

Suite à cela, il sera emmené sur la page
d'accueil de son compte avec la demande
d'argent qui apparait sur son historique de
transactions avec une couleurs différente
tant que la transaction n'est pas validée.
Le solde sera crédité une fois que la
transaction sera validée par sa mère.

Documents sur la préparation de l'application et l'IHM

Story-board 3 :

Lara est une jeune designer. Elle prend en main l'application très vite et arrive maintenant à gérer son compte très facilement.

En se connectant à son compte, elle se rend compte qu'une transaction bizarre a été effectuée. Elle décide donc de faire opposition à cet achat bizarre.

User story 3 :

Compte Courant Particulier Mme Tatouille	
Solde	1978,5 €
Achat bizarre	- 85 €
Parking Jaude	- 6,50 €
loyer RNASF Nadia PIBDE55893SFE	- 987 €
virement SNAPcomptable	+2 460 €
Restaurant Ogliano	- 67 €
Ciné dome	- 24 €
Frais de scolarité	- 85 €
Dépot argent BmP Clermont	+ 400 €
	


Lara se connecte à son compte comme l'ont fait Carine et Marc. Elle arrive sur sa page d'accueil et remarque la transaction

« Achat bizarre »

Elle clique donc dessus.

Elle arrive sur la page de la transaction et appuie sur

« Faire opposition »

- 85 €	
CERSFAP_appar%il_racl7te	
<div style="border: 1px solid gray; padding: 5px; width: fit-content; margin: 0 auto;">categ</div>	
Paiement par Carte 4590 **** * 9060	
en date du	25/05/2025
<div style="border: 1px solid gray; padding: 5px; width: fit-content; margin: 0 auto;">Faire opposition</div>	
	

Documents sur la préparation de l'application et l'IHM

+33 9 58 74 89 34
appels gratuits non surtaxés

Elle remplit ensuite le formulaire de demande, précise son problème puis envoie le formulaire.

Une fois envoyé, elle revient sur la page d'accueil de son compte.

Compte Courant Particulier Mme Tatouille	
Solde	1978,5 €
Achat bizarre	- 85 €
Parking Jaude	- 6,50 €
loyer RNASF Nadia PIBDE55893SFE	- 987 €
virement SNAPcomptable	+2 460 €
Restaurant Ogliano	- 67 €
Ciné dome	- 24 €
Frais de scolarité	- 85 €
Dépot argent BmP Clermont	+ 400 €
	